



EU AUTOR, EU
ARTISTA



AUTORES:


JD II

ANNA LUIZA MOREIRA MATHEUS
JORGE NAGÔ FERROS DIAS
JULIA BRAUNINGER MILLER
LAURA CASTRO
LEONARDO ALMEIDA RIBEIRO
LUIZA BARRETO DADÁRIO
MALU BARROS DE FARIA
MARIA ELISA MACEDO DE AZEVEDO
MARIA VALENTINA CORREIA VIDAL
MATHEUS BENATTO TRINDADE DA SILVA
MELISSA PIEDADE PELIZZON
RAFAELA FROSINI FIDALGO
VINICIUS GOMIDE BARRELA
ZION MARTINI GARCIA


PROFESSORA:

ERIKA^{*} CRISTHINA






- 
- FOTOGRAFIA: ERIKA CRISTHINA
 - LOCAL: COLÉGIO MULTI
 - ORGANIZAÇÃO GRÁFICA: ERIKA CRISTHINA
 - DIRETORA PEDAGÓGICA: CRISTINA DAVID
 - COORDENAÇÃO DO PROJETO: ERIKA CRISTHINA E ROSANA M. PEREIRA
 - RECURSOS UTILIZADOS: IMAGENS DA INTERNET DE ROMERO BRITTO; LIVROS DE HISTÓRIAS E GIBIS.
- 

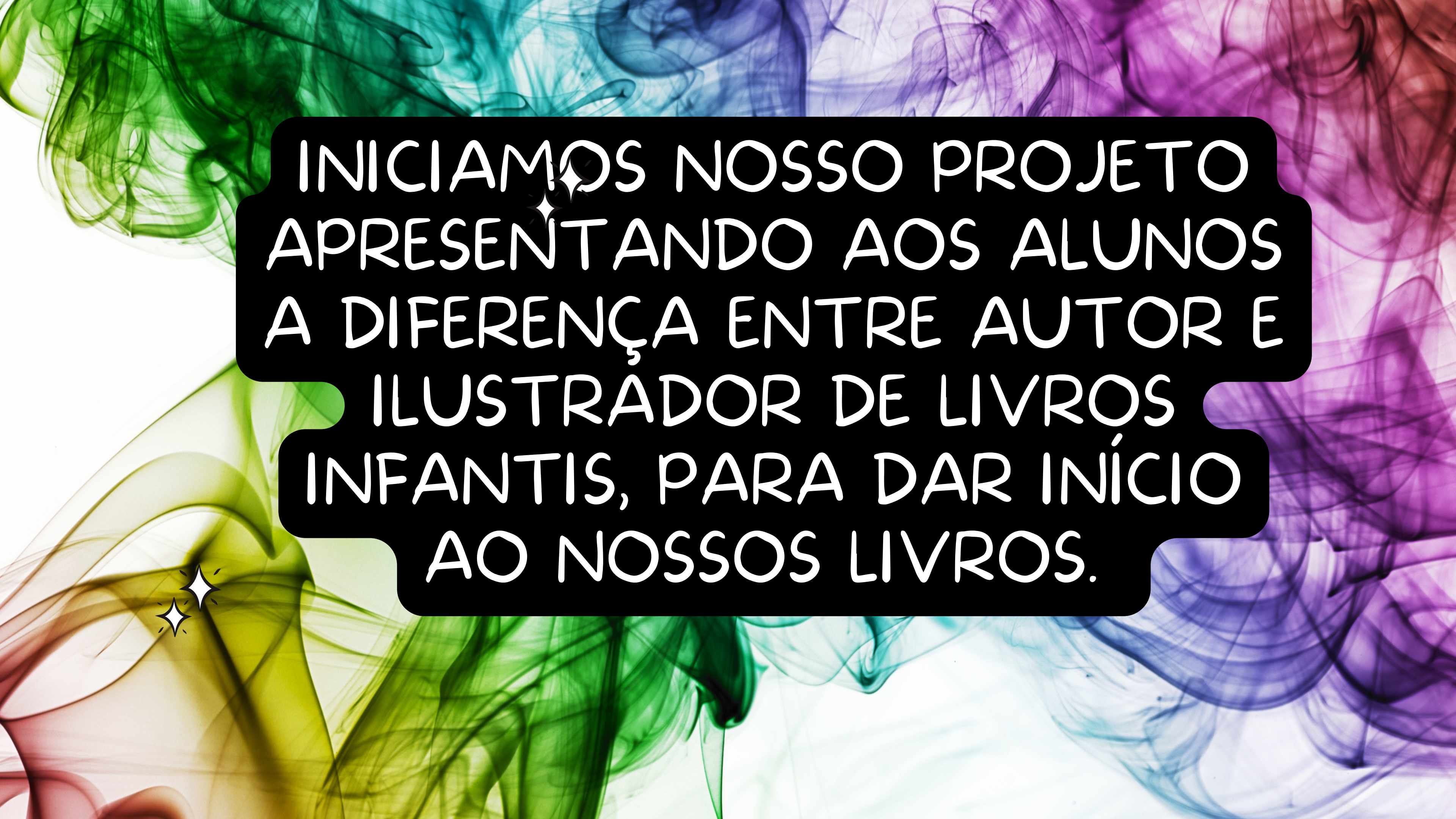


Cada ser é único e cada criação também é única, para que o aluno possa se reconhecer como autor de seu próprio trabalho e que é capaz de criar e recriar.



Queremos finalizar o ciclo da Educação Infantil mostrando aos alunos que assim como os mais renomados artistas, eles também podem fazer suas obras e eternizá-las em livros, roupas, telas tanto reproduzindo a sua leitura daquela obra, quanto criando a sua própria obra.



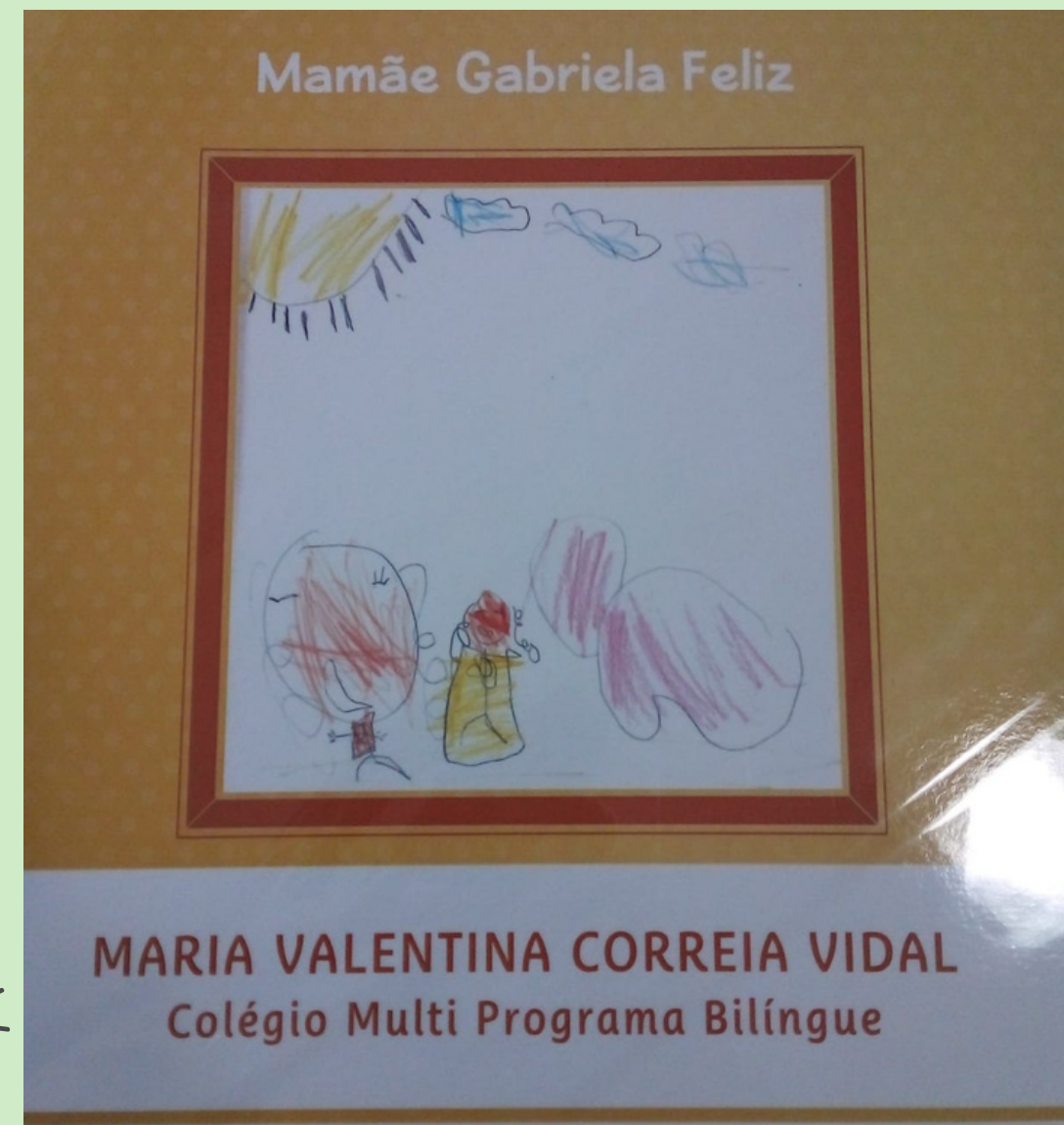


INICIAMOS NOSSO PROJETO
APRESENTANDO AOS ALUNOS
A DIFERENÇA ENTRE AUTOR E
ILUSTRADOR DE LIVROS
INFANTIS, PARA DAR INÍCIO
AO NOSSOS LIVROS.


**CADA ALUNO USOU SUA CRIATIVIDADE
PARA CRIAÇÃO DA HISTÓRIA DESDE O
TÍTULO ATÉ AS ILUSTRAÇÕES.**



**FIZ ESSA HISTÓRIA PORQUE
A MINHA MÃE SEMPRE
BRINCA QUE NÃO QUER QUE
EU CRESCA.**
(LAURA)



**MINHA MÃE VAI FICAR FELIZ
COM ESSA HISTÓRIA.**
(MARIA VALENTINA)



Cachinhos Dourados.



LEONARDO ALMEIDA RIBEIRO
Colégio Multi Programa Bilíngue

EU JÁ LEMBRO DESSA
HISTÓRIA INTEIRA.
(LEONARDO)

Pirata e Dragão do Mar



ZION MARTINI GARCIA
Colégio Multi Programa Bilíngue

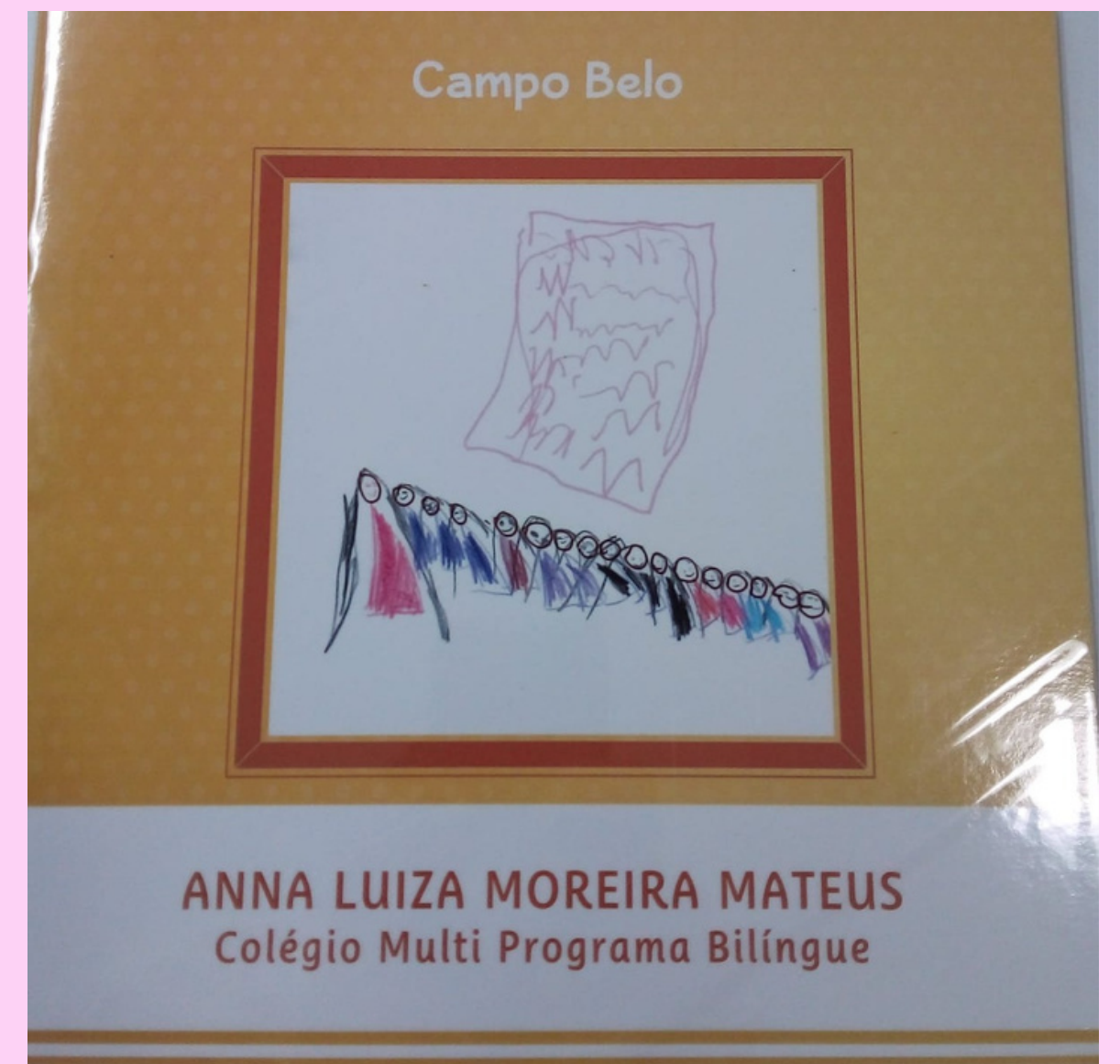

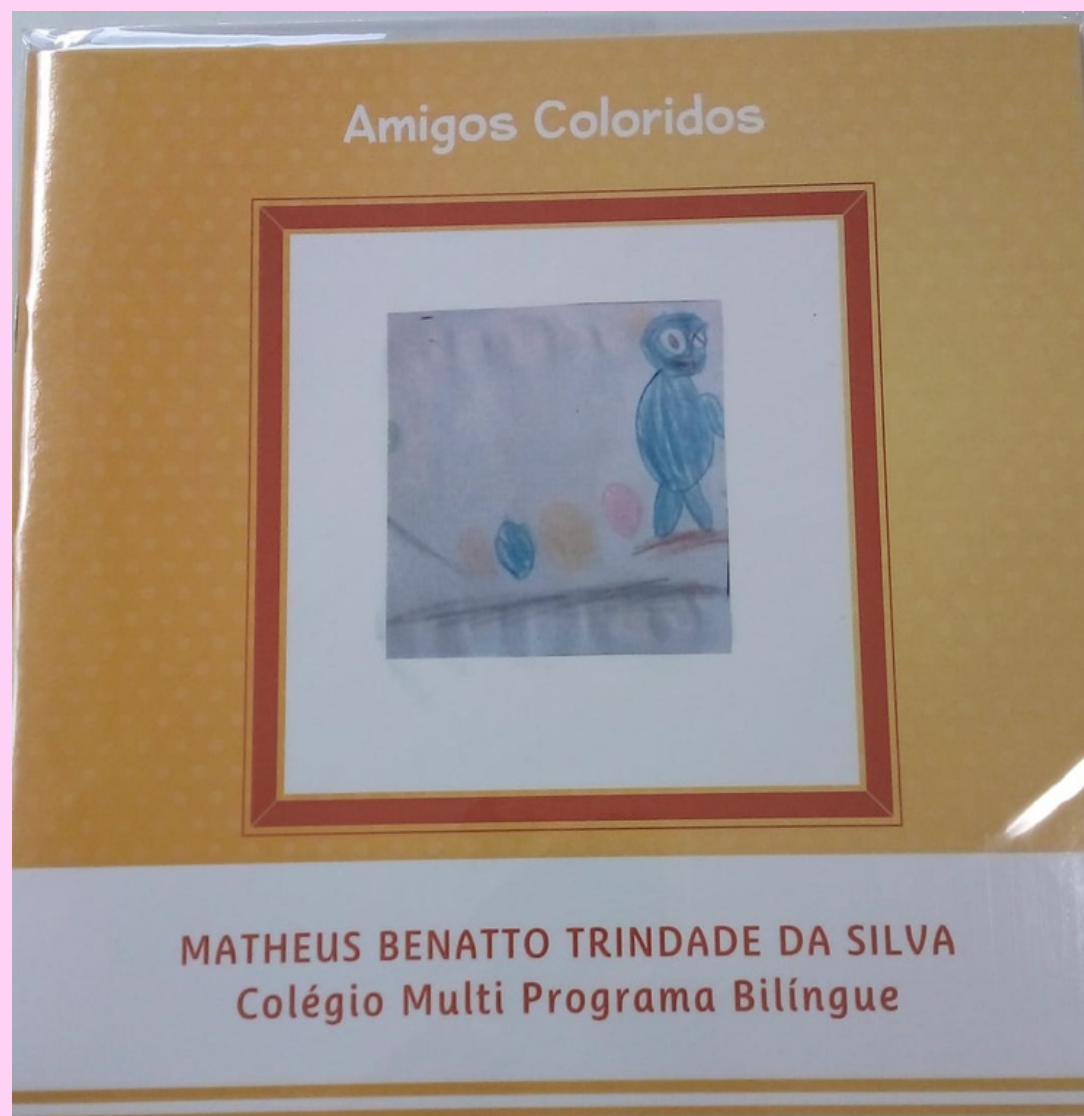
FOI MUITO LEGAL FAZER
ESSES DESENHOS.
(ZION)

Época do Castelo



RAFAELA FROSINI FIDALDO
Colégio Multi Programa Bilíngue

EU JÁ SABIA QUE HISTÓRIA
EU IA CONTAR.
(RAFAELA)



**EU JÁ ESTAVA
LEMBRANDO A
HISTÓRIA QUE EU
QUERIA.
(MALU)**

**EU CONTEI A HISTÓRIA
DO MEU ANIVERSÁRIO.
(ANNA LUIZA)**

Lindos Anos



LUISA BARRETO DADÁRIO
Colégio Multi Programa Bilingue

EU GOSTEI DESSA
ATIVIDADE.
(LUISA)

POSSO FAZER UM
ARCO IRIS?
(MELISSA)

Jardim dos Sonhos



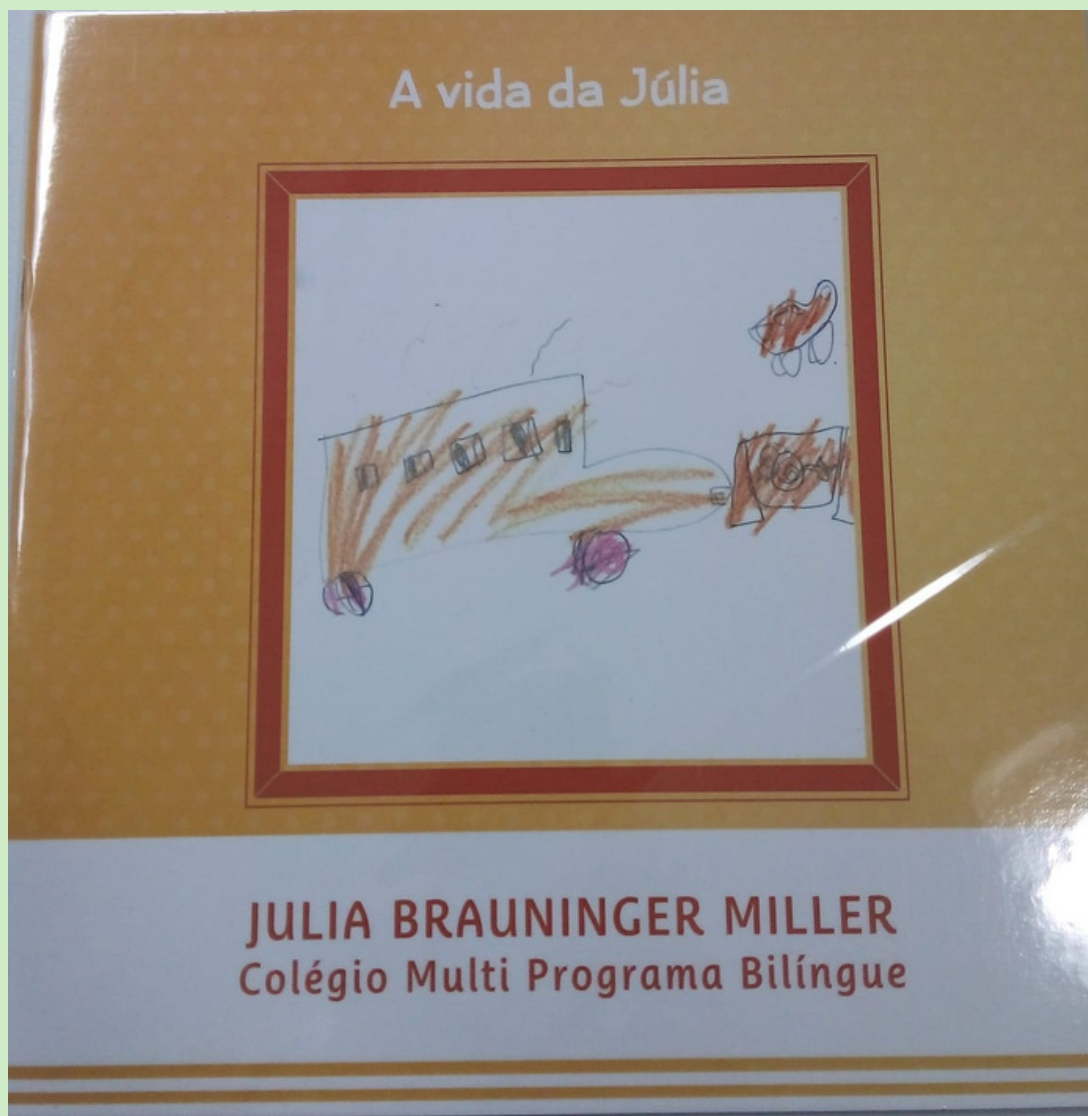
MELISSA PIEDADE PELIZZON
Colégio Multi Programa Bilingue

Lode

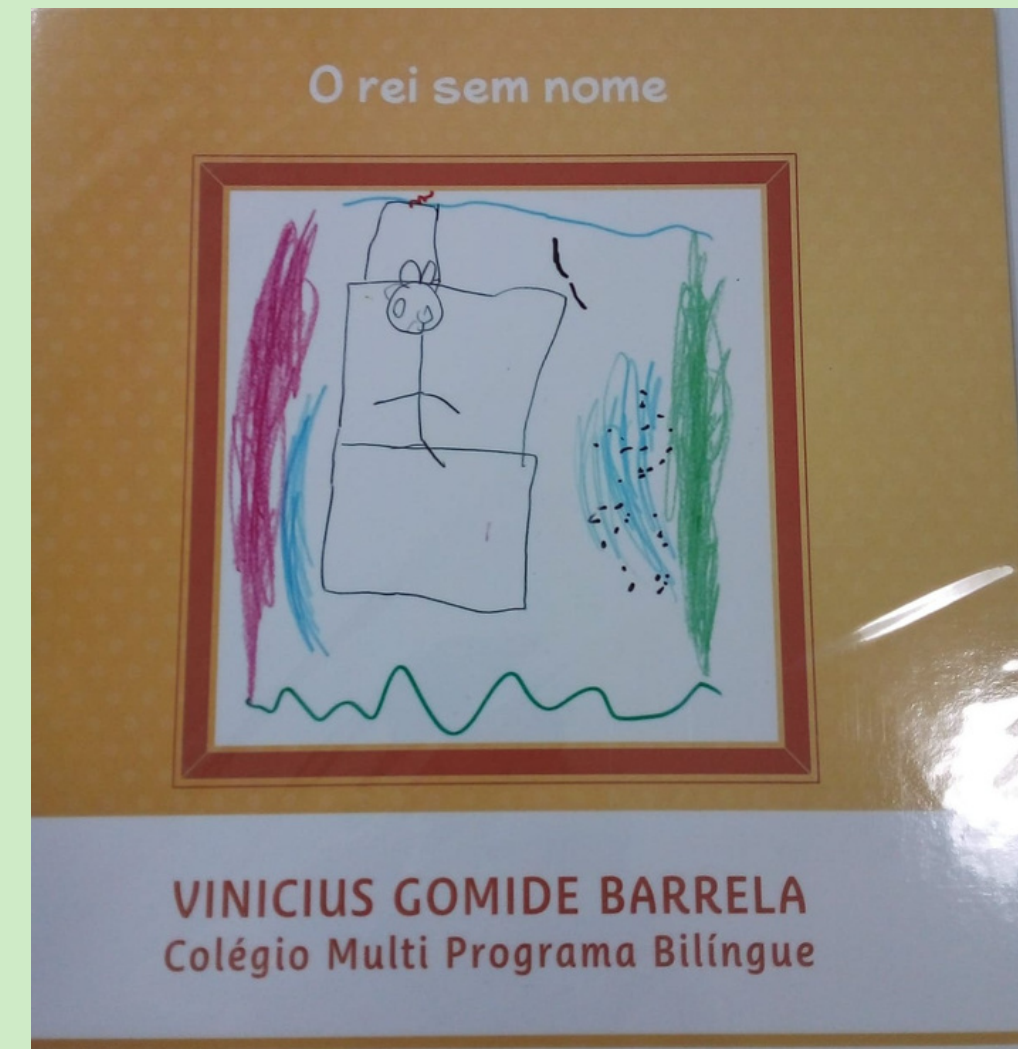


JORGE NAGÔ FERROS DIAS
Colégio Multi Programa Bilí

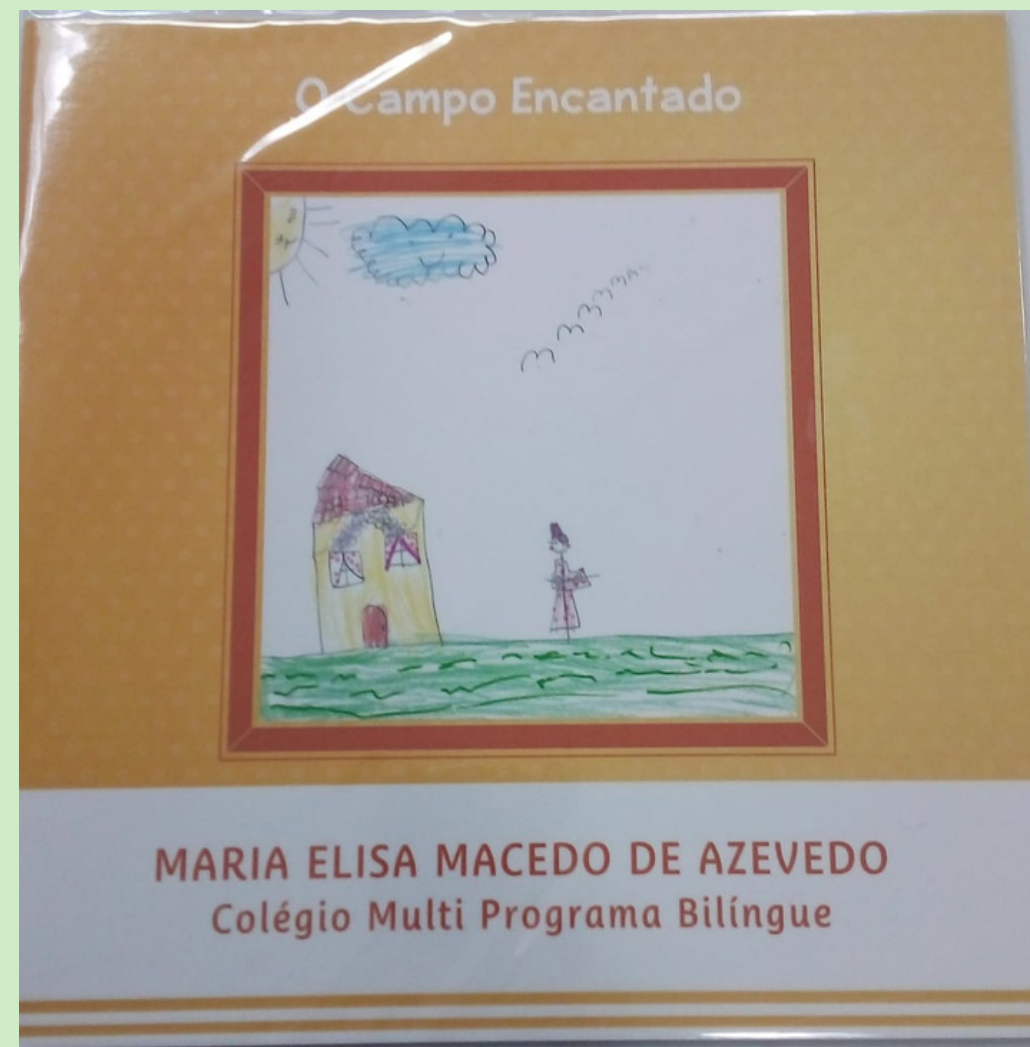
VOU CONTAR A HISTÓRIA
DE UM CACHORRO.
(JORGE)



QUERO FALAR
SOBRE A MINHA
MELHOR AMIGA.
(JULIA)



ADIVINHA O QUE EU
DESENHEI AQUI.
(MARIA ELISA)



MINHA HISTÓRIA
FICOU MUITO
BONITA..
(VINICIUS)

NOSSO AUTORRETRATO



NÃO POSSO ESQUECER
DE FAZER MEU ÓCULOS.
(VINICIUS)




VOU FAZER MEU CABELO
COM MARROM.
(JORGE)



TEM QUE FICAR BEM
RETINHO.
(JULIA)



**VOU FAZER A MINHA
FRANJINHA.
(RAFAELA)**



**QUERIA QUE MEU
CORPO FOSSE ASSIM NA
VIDA REAL.
(LAURA)**



**EU NEM SEI COMO VOU
FAZER (RS).
(MELISSA)**




**EU ESTOU COM ROUPA DE
MERGULHO.
(MATHEUS)**



**COMO VOU ME
DESENHAR SE NÃO SEI
DESENHAR ORELHA.
(ANNA)**



**VOU DESENHAR MEU
VESTIDO DO
CORINTHIANS.
(MARIA VALENTINA)**



**VOU DESENHAR BEM
BONITO.
(LEONARDO)**



**VOU FAZER MEU CABELO
PRETO.
(ZION)**



**VOU DESENHAR EU DE
VESTIDO.
(LUISA)**



**VOU DESENHAR MEU
CABELO LISO.
(MALU)**




**VOU FAZER MINHA
TIARA.
(MARIA ELISA)**

APÓS PESQUISAS SOBRE AS OBRAS DO ARTISTA ROMERO BRITTO, OS ALUNOS REALIZARAM RELEITURAS EM TELAS E PINTURA COM CANETINHAS.



**TEM QUE PINTAR BEM
COLORIDO, IGUAL AS
OBRAS DELE.
(MATHEUS)**



**É BEM DIFÍCIL PINTAR
ISSO.
(VINICIUS)**

**EU FIZ O DESENHO DO
CORAÇÃO PORQUE EU
GOSTEI.
(RAFAELA)**



**TEM QUE SER BEM
CERTINHO DENTRO DO
DESENHO PARA NÃO
MISTURAR AS CORES.
(ZION)**



**ELE FEZ UMAS ARTES BEM
DIFERENTES DA FRIDA
KAHLO, ELA É UMA
PINTORA MEXICANA QUE
FAZ AUTORRETRATO
(MARIA VALENTINA)**

**EU FIZ UM URSO COM
VARIAS FORMAS.
(LEONARDO)**



**ELE FEZ UM GATO
(MELISSA)**



**EU DESENHEI MUITA
COISA E VOU PINTAR
BEM COLORIDO
(ANNA)**

**SUJA MUITO A MÃO.
(MALU)**




**SUJA PORQUE
ESTAMOS PINTANDO
NOSSO QUADRO.
(MARIA ELISA)**



REALIZAMOS UM OUTRO AUTORRETRATO COM APOIO DA FOTO EM PRETO E BRANCO.



TIVE QUE FAZER MEUS
DENTES QUE ESTAVAM
APARECENDO.
(LEONARDO)



NÃO PODE ESQUECER DA
SOBRANCELHA.
(ZION)



NA FOTO PARECE QUE EU
SOU CARECA, VOU FAZER
MEU CABELO DESSE LADO.
(LAURA)



PARECIA QUE EU NÃO TINHA
ORELHA, FIZ ORELHA NOS
DOIS LADOS.
(RAFAELA)



NÃO SEI COMO VOU
FAZER A OUTRA PARTE
DO MEU CABELO.
(MARIA ELISA)



NESSA FOTO EU PAREÇO
A LUISA.
(MALU)



ESTOU PINTANDO BEM
CLARINHO PORQUE EU
SOU BEM CLARINHO.
(VINICIUS)



É DIFÍCIL FAZER ESSE
OUTRO LADO DA FOTO.
(ANNA)



ESTOU TENTANDO FAZER
MEU CABELO.
(LUISA)



ESTÁ BEM DIFÍCIL FAZER
UM OLHO IGUAL, ESSE
AQUI NÃO PARECE MEU
OLHO.
(LAURA)




FIZ MEU CABELO CHEIO
DE CACHINHO.
(JORGE)




EU FIZ UMA CHIQUINHA.
(MELISSA)

FECHAMENTO DO PROJETO

O PROJETO ESTIMULOU TODOS OS SENTIDOS DA TURMA, FOI EMOCIONANTE VER A APROPRIAÇÃO EM MEIO AS PRODUÇÕES, O RECONHECIMENTO DE CADA ARTE POR MEIO DE DETALHES. TENHO CERTEZA QUE CADA ALUNO SENTIU-SE ÚNICO E TAMBÉM ORGULHOSO DE CADA CONQUISTA E PRODUÇÃO.



G R U P O
MULTICULTURAL
E D U C A Ç Ã O



COLÉGIO

M U L T I

PROGRAMA BILÍNGUE

